



ФЕДЕРАЛЬНАЯ СЛУЖБА
ГОСУДАРСТВЕННОЙ СТАТИСТИКИ

Оперативные данные по индексу потребительских цен



за ноябрь 2022 года



ФЕДЕРАЛЬНАЯ СЛУЖБА
ГОСУДАРСТВЕННОЙ
СТАТИСТИКИ

Оперативные данные по индексу потребительских цен

Забайкальского края

за ноябрь 2022 года

- 01 ИНДЕКСЫ ПОТРЕБИТЕЛЬСКИХ ЦЕН
- 02 ИНДЕКСЫ ПОТРЕБИТЕЛЬСКИХ ЦЕН
- 03 ИНДЕКСЫ ПОТРЕБИТЕЛЬСКИХ ЦЕН
- 04 ИНДЕКСЫ ЦЕН НА ОТДЕЛЬНЫЕ ГРУППЫ ПРОДОВОЛЬСТВЕННЫХ ТОВАРОВ
- 05 ИНДЕКСЫ ЦЕН НА ОТДЕЛЬНЫЕ ГРУППЫ НЕПРОДОВОЛЬСТВЕННЫХ ТОВАРОВ
- 06 ИНДЕКСЫ ЦЕН НА МЕДИКАМЕНТЫ
- 07 ИНДЕКСЫ ЦЕН НА ТОПЛИВО МОТОРНОЕ
- 08 ИНДЕКСЫ ЦЕН И ТАРИФОВ НА УСЛУГИ





ИНДЕКСЫ ПОТРЕБИТЕЛЬСКИХ ЦЕН

НОЯБРЬ К ПРЕДЫДУЩЕМУ МЕСЯЦУ, В %



2022 год

2021 год

Все товары и услуги

▲ 100,2%

▲ 100,8%



Продовольственные
товары

▲ 100,02%

▲ 101,3%



Непродовольственные
товары

▲ 100,6%

▲ 100,5%



Услуги

▲ 100,1%

▲ 100,3%





ИНДЕКСЫ ПОТРЕБИТЕЛЬСКИХ ЦЕН

НОЯБРЬ К ДЕКАБРЮ ПРЕДЫДУЩЕГО ГОДА, В %

2022 год

2021 год



Все товары и услуги

▲ 111,9%

▲ 108,5%



Продовольственные
товары

▲ 113,5%

▲ 108,4%



Непродовольственные
товары

▲ 113,2%

▲ 110,4%



Услуги

▲ 107,0%

▲ 105,3%





ИНДЕКСЫ ПОТРЕБИТЕЛЬСКИХ ЦЕН

НОЯБРЬ К НОЯБРЮ ПРЕДЫДУЩЕГО ГОДА, В %



Все товары и услуги

2022 год

▲ 112,9%

2021 год

▲ 109,1%



Продовольственные
товары

▲ 114,9%

▲ 109,4%



Непродовольственные
товары

▲ 113,6%

▲ 110,8%



Услуги

▲ 108,1%

▲ 106,0%





ИНДЕКСЫ ЦЕН НА ОТДЕЛЬНЫЕ ГРУППЫ ПРОДОВОЛЬСТВЕННЫХ ТОВАРОВ

В % К ПРЕДЫДУЩЕМУ МЕСЯЦУ



Овощи



107,0%



Картофель




103,6%



Яйца



103,5%



Консервы мясные



103,3%



Хлеб и хлебобулочные изделия



101,4%



Маргарин и маргариновая продукция



101,2%



Рыба и морепродукты пищевые



101,0%



Сахар



94,9%



Крупа и бобовые



96,3%



Консервы овощные



97,6%



Консервы рыбные



97,6%



Фрукты и цитрусовые



98,1%



Консервы фруктово-ягодные



98,3%



Напитки безалкогольные



98,9%





ИНДЕКСЫ ЦЕН НА ОТДЕЛЬНЫЕ ГРУППЫ НЕПРОДОВОЛЬСТВЕННЫХ ТОВАРОВ

В % К ПРЕДЫДУЩЕМУ МЕСЯЦУ



Меха и меховые изделия



106,8%



Печатные издания



105,5%



Часы



104,3%



Табачные изделия




103,2%



Ткани



102,3%



Товары для животных



101,9%



Перевязочные материалы



101,4%



Моющие и чистящие средства



101,3%



Телерадиотовары



98,1%



Средства связи



99,0%



Строительные материалы



99,6%



Электротовары и другие бытовые приборы



99,7%



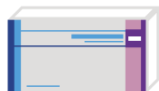


ИНДЕКСЫ ЦЕН НА МЕДИКАМЕНТЫ

В % К ПРЕДЫДУЩЕМУ МЕСЯЦУ

МЕДИКАМЕНТЫ ▼ 99,8%

ЖНВЛ



Эуфиллин, 150 мг, 10 таб.



106,0%



Глицин, 100 мг, 50 таб.



105,3%



Азитромицин, 500 мг, 10 капсул



104,7%



Аскорбиновая кислота, 50 мг,
100 драже



95,1%



Омепразол 20 мг, 10 таб.



95,4%

НЖНВЛ



Йод, 10 мл



106,2%



Поливитамины, 10 шт.



106,0%



Активированный уголь, 250 мг, 10 таб.



103,7%



Валидол, 60 мг, 10 таб.



89,3%



Нимесулид, 100 мг, 10 таб.



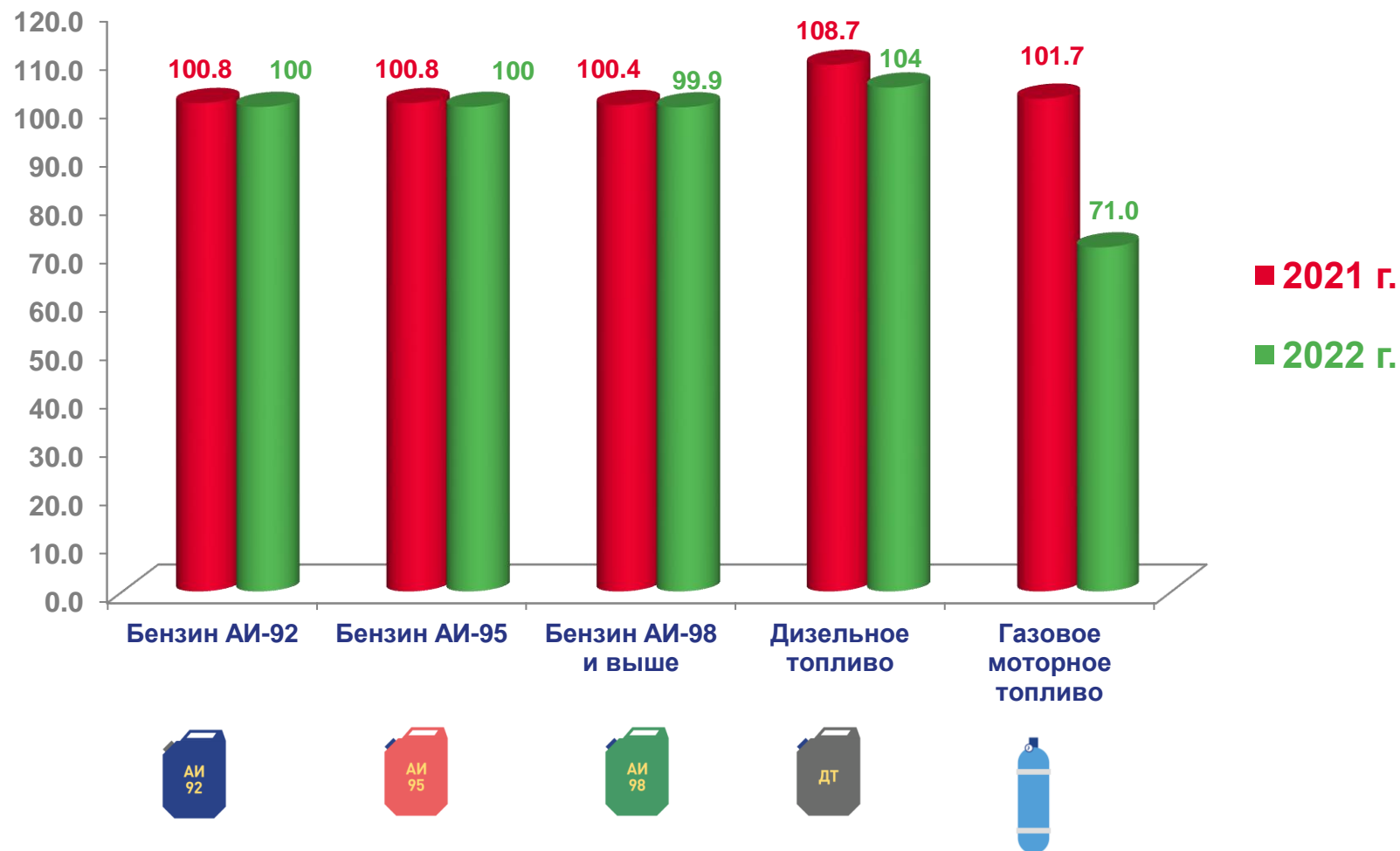
97,4%





ИНДЕКСЫ ЦЕН НА ТОПЛИВО МОТОРНОЕ

В % К ПРЕДЫДУЩЕМУ МЕСЯЦУ





ИНДЕКСЫ ЦЕН И ТАРИФОВ НА УСЛУГИ

В % К ПРЕДЫДУЩЕМУ МЕСЯЦУ



Услуги в сфере
зарубежного туризма



116,3%



Воздушный транспорт



108,2%



Экскурсионные услуги



101,9%



Городской пассажирский
транспорт



101,0%



Услуги парикмахерских



100,5%



Железнодорожный транспорт



92,3%



Услуги физической культуры
и спорта



99,3%